

# Criminalidad y violencia 2015

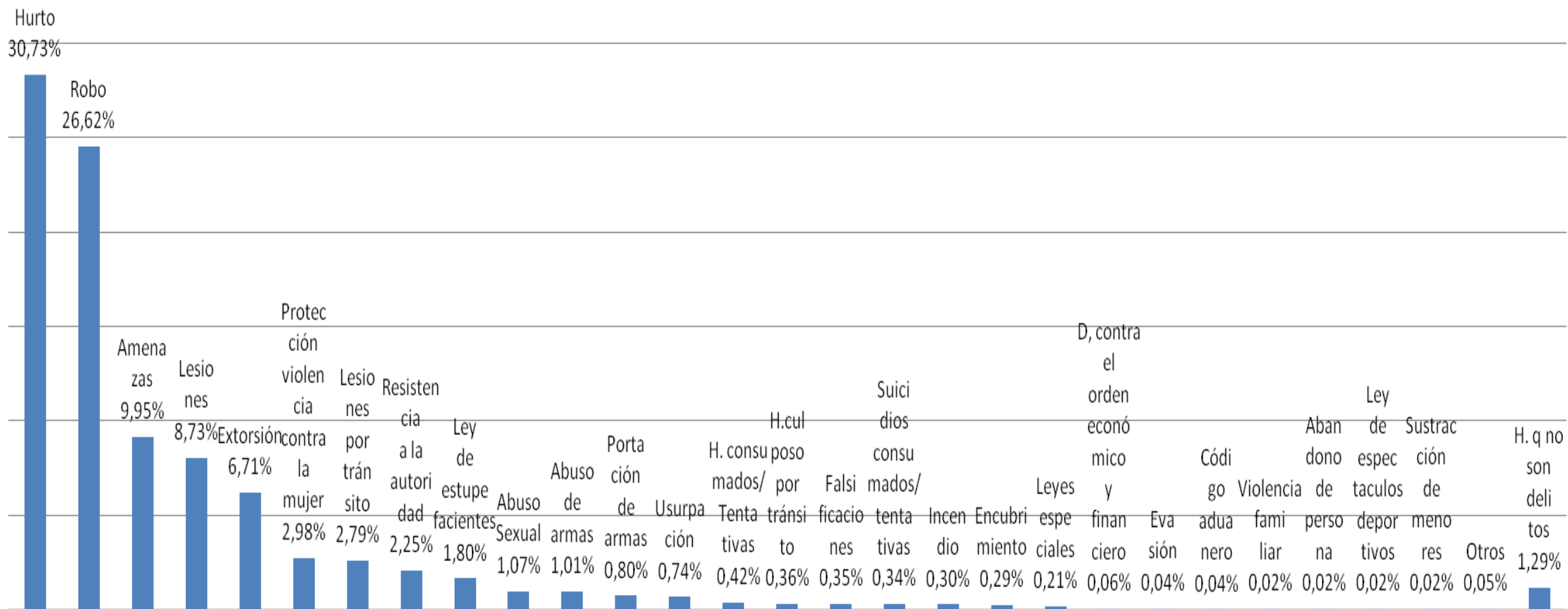
Fuente: Policía del Chaco

# DELITOS GENERALES

Metropolitana	Cantidad	%
Hurto	5665	30,73%
Robo	4906	26,62%
Amenazas	1834	9,95%
Lesiones	1610	8,73%
Extorsión	1236	6,71%
Protección violencia contra la mujer	550	2,98%
Lesiones por transito	515	2,79%
Resistencia a la autoridad	415	2,25%
Ley de estupefacientes	332	1,80%
Abuso sexual	197	1,07%
Abuso de Arma	186	1,01%
Portación de arma	147	0,80%
Usurpación	136	0,74%
Homicidios consumados/tentativas	78	0,42%
H Culposo por tránsito	66	0,36%
Falsificaciones	64	0,35%
Suicidios Consumados/tentativas	62	0,34%
Incendio	55	0,30%
Encubrimientos	53	0,29%
Leyes especiales	38	0,21%
Delitos contra el orden económico y financiero	11	0,06%
Evasión	8	0,04%
Código aduanero	7	0,04%
Violencia Familiar	4	0,02%
Abandono de personas	4	0,02%
Ley de espectáculos deportivos	3	0,02%
Sustracción de menores	3	0,02%
Otros	10	0,05%
Hechos que no son delitos	237	1,29%
<b>Total</b>	<b>18432</b>	<b>100,00%</b>

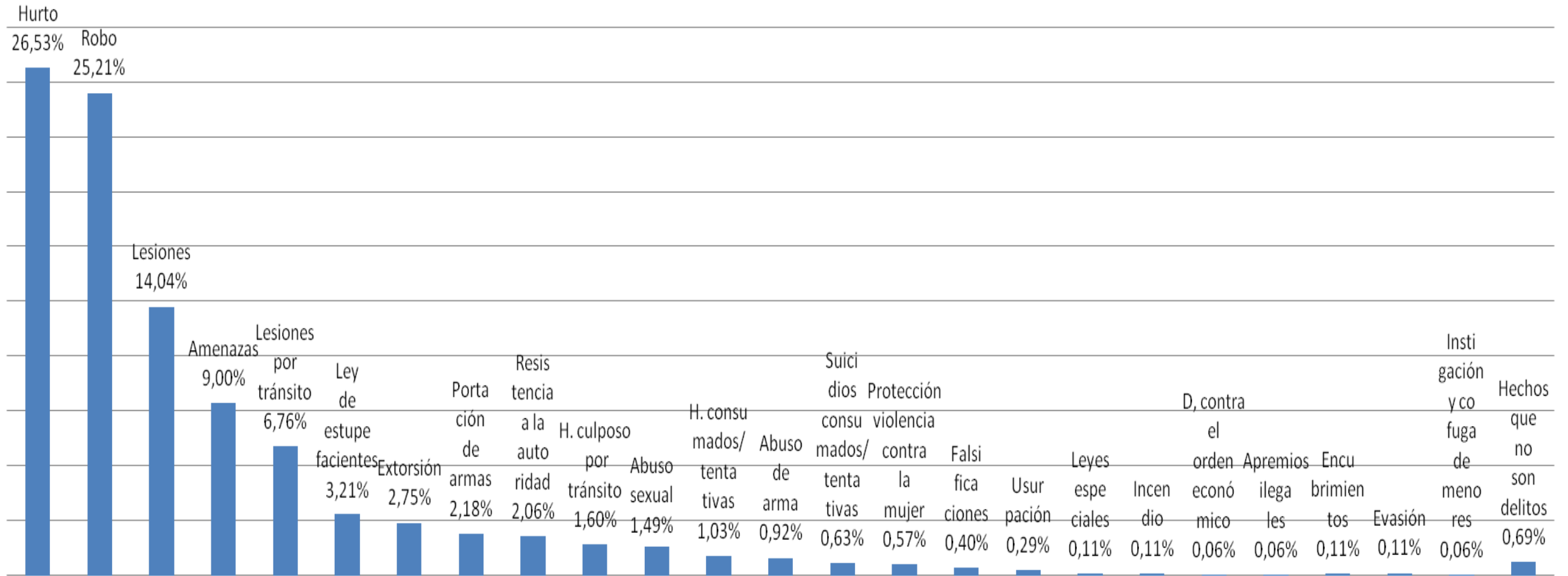
**Otros:** Atentado al Orden Constitucional y Democrático (2: 0,02%); Supresión y Suposición del Estado Civil y Identidad (2:0,02%);Falsa Denuncia (1:0,01%); Ley Código Electoral Nacional (1:0,01%); D. Contra la Seguridad Medios de transporte y Comunicación (1:0,01%); Protección de animales (1:0,01%); Apremios Ilegales(1:0,01%); Agresión (1:0,01)

# METROPOLITANA



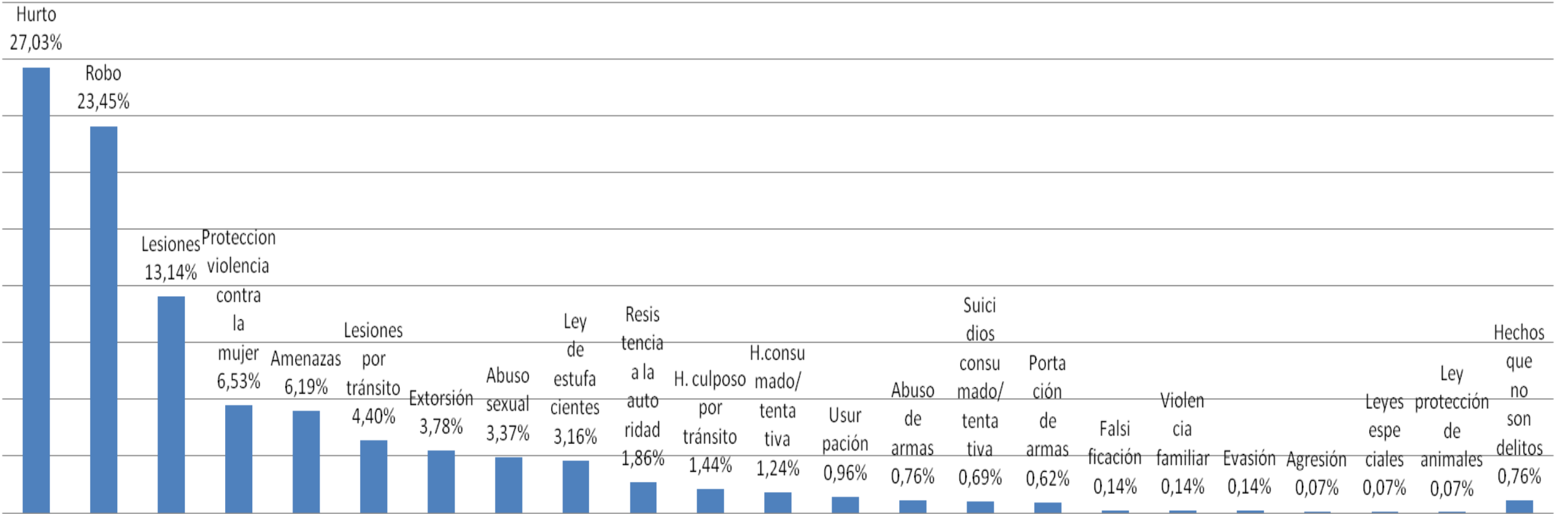
<b>Regional 2</b>	<b>Cantidad</b>	<b>%</b>
Hurto	463	26,53%
Robo	440	25,21%
Lesiones	245	14,04%
Amenazas	157	9,00%
Lesiones por transito	118	6,76%
Ley de estupefacientes	56	3,21%
Extorsión	48	2,75%
Portación de arma	38	2,18%
Resistencia a la autoridad	36	2,06%
H Culposo por tránsito	28	1,60%
Abuso sexual	26	1,49%
Homicidios consumados/tentativas	18	1,03%
Abuso de Arma	16	0,92%
Suicidios Consumados/tentativas	11	0,63%
Protección violencia contra la mujer	10	0,57%
Falsificaciones	7	0,40%
Usurpación	5	0,29%
Leyes especiales	2	0,11%
Incendio	2	0,11%
D. contra el orden económico y financiero	1	0,06%
Apremios Ilegales	1	0,06%
Encubrimientos	2	0,11%
Evasión	2	0,11%
Instigación y Co Fuga de Menores	1	0,06%
Hechos que no son delitos	12	0,69%
<b>Total</b>	<b>1745</b>	<b>100,00%</b>

## REGIONAL 2



<b>Regional 3</b>	<b>Cantidad</b>	<b>%</b>
Hurto	393	27,03%
Robo	341	23,45%
Lesiones	191	13,14%
Protección violencia contra la mujer	95	6,53%
Amenazas	90	6,19%
Lesiones por transito	64	4,40%
Extorsión	55	3,78%
Abuso sexual	49	3,37%
Ley de estupefacientes	46	3,16%
Resistencia a la autoridad	27	1,86%
H Culposos por tránsito	21	1,44%
Homicidios consumados/tentativas	18	1,24%
Usurpación	14	0,96%
Abuso de Arma	11	0,76%
Suicidios Consumados/tentativas	10	0,69%
Portación de arma	9	0,62%
Falsificación	2	0,14%
Violencia familiar	2	0,14%
Evasión	2	0,14%
Agresión	1	0,07%
Leyes especiales	1	0,07%
Ley protección de animales	1	0,07%
Hechos que no son delitos	11	0,76%
<b>Total</b>	<b>1454</b>	<b>100,00%</b>

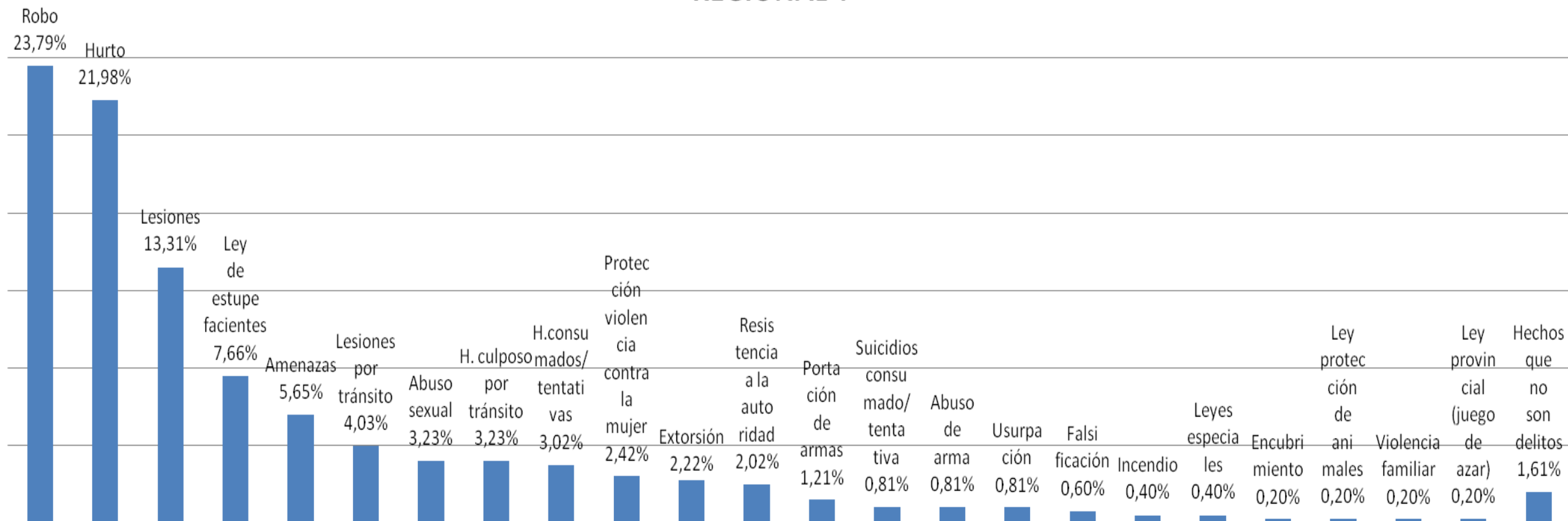
## REGIONAL 3





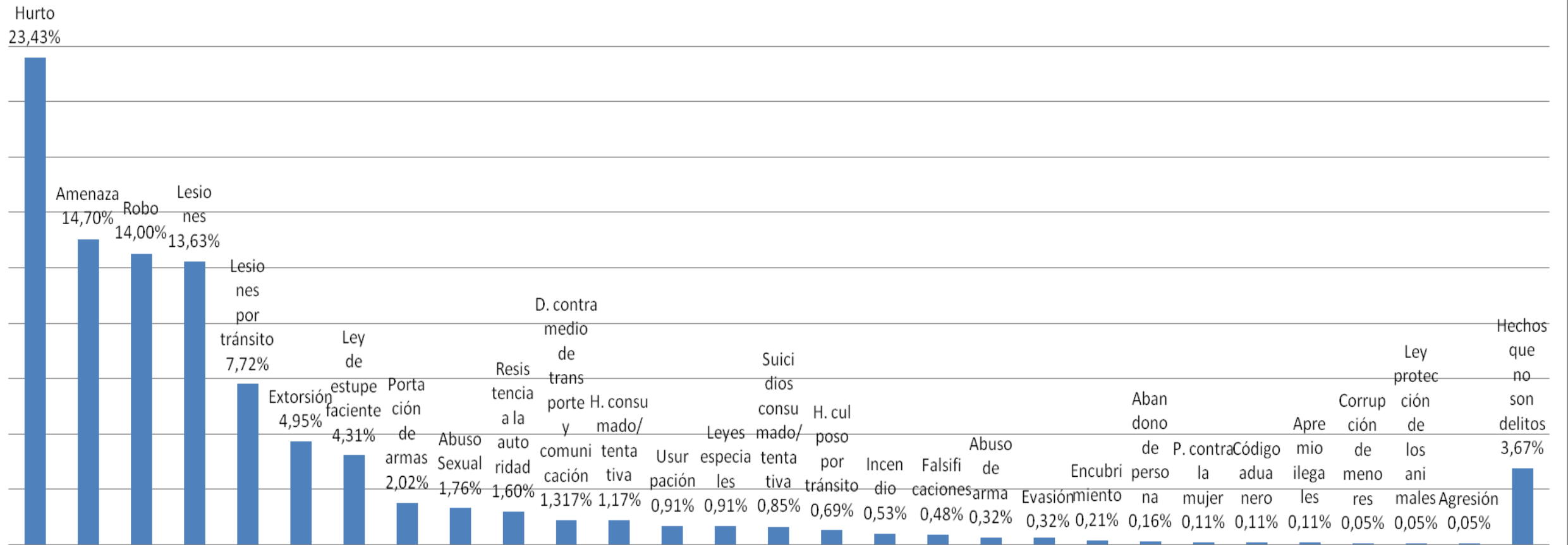
<b>Regional 4</b>	<b>Cantidad</b>	<b>%</b>
Robo	118	23,79%
Hurto	109	21,98%
Lesiones	66	13,31%
Ley de estupefacientes	38	7,66%
Amenazas	28	5,65%
Lesiones por transito	20	4,03%
Abuso sexual	16	3,23%
H Culposo por tránsito	16	3,23%
Homicidios consumados/tentativas	15	3,02%
Protección violencia contra la mujer	12	2,42%
Extorsión	11	2,22%
Resistencia a la autoridad	10	2,02%
Portación de arma	6	1,21%
Suicidios Consumados/tentativas	4	0,81%
Abuso de Arma	4	0,81%
Usurpación	4	0,81%
Falsificación	3	0,60%
Incendio	2	0,40%
Leyes especiales	2	0,40%
Encubrimiento	1	0,20%
Ley protección de animales	1	0,20%
Violencia Familiar	1	0,20%
Ley Provincial( juego de azar)	1	0,20%
Hechos que no son delitos	8	1,61%
<b>Total</b>	<b>496</b>	<b>100,00%</b>

## REGIONAL 4



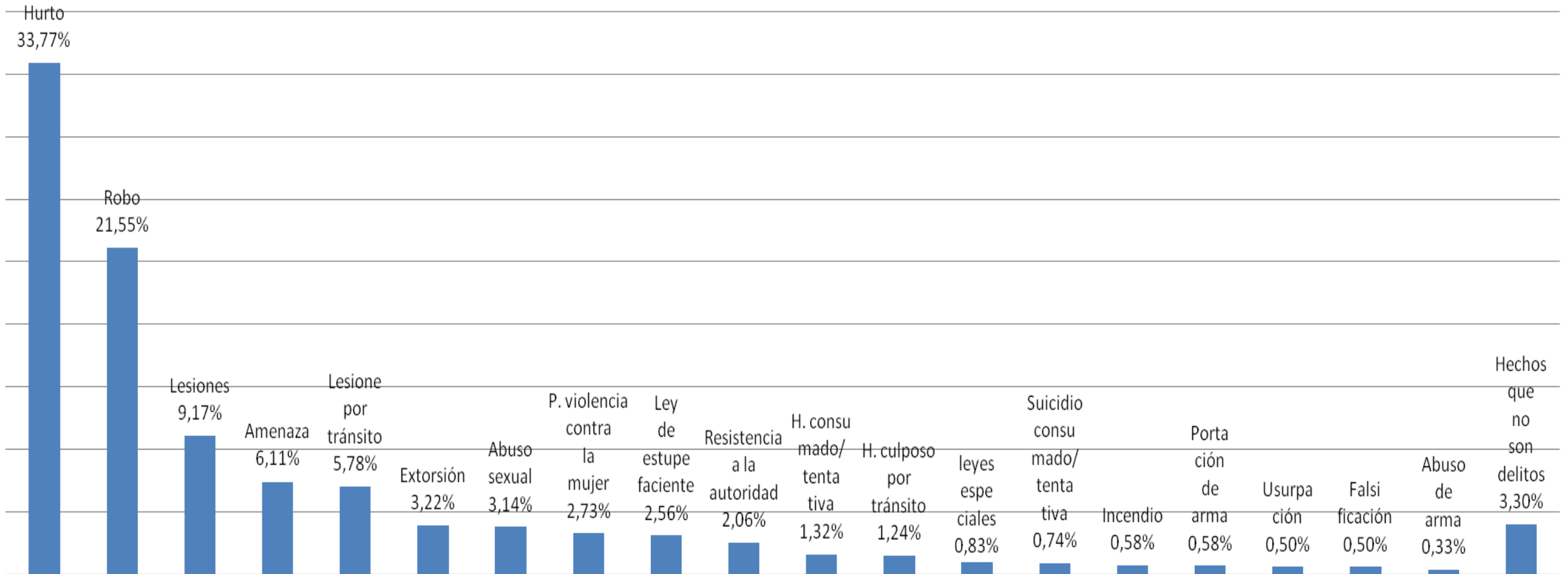
<b>Regional 5</b>	<b>Cantidad</b>	<b>%</b>
Hurto	440	23,43%
Amenazas	276	14,70%
Robo	263	14,00%
Lesiones	256	13,63%
Lesiones por transito	145	7,72%
Extorsión	93	4,95%
Ley de estupefacientes	81	4,31%
Portación de arma	38	2,02%
Abuso sexual	33	1,76%
Resistencia a la autoridad	30	1,60%
Delitos contra medio de transporte y comunicación	22	1,17%
Homicidios consumados/tentativas	22	1,17%
Usurpación	17	0,91%
Leyes especiales	17	0,91%
Suicidios Consumados/tentativos	16	0,85%
H Culposo por tránsito	13	0,69%
Incendio	10	0,53%
Falsificaciones	9	0,48%
Abuso de Arma	6	0,32%
Evasión	6	0,32%
Encubrimientos	4	0,21%
Abandono de personas	3	0,16%
Protección violencia contra la mujer	2	0,11%
Código aduanero	2	0,11%
Apremios ilegales	2	0,11%
Corrupción de menores	1	0,05%
Ley protección de los animales	1	0,05%
Agresión	1	0,05%
Hechos que no son delitos	69	3,67%
<b>Total</b>	<b>1878</b>	<b>100,00%</b>

## REGIONAL 5



<b>Regional 6</b>	<b>Cantidad</b>	<b>%</b>
Hurto	409	33,77%
Robo	261	21,55%
Lesiones	111	9,17%
Amenazas	74	6,11%
Lesiones por transito	70	5,78%
Extorsión	39	3,22%
Abuso sexual	38	3,14%
Protección violencia contra la mujer	33	2,73%
Ley de estupefacientes	31	2,56%
Resistencia a la autoridad	25	2,06%
Homicidios consumados/tentativas	16	1,32%
H Culposo por tránsito	15	1,24%
Leyes especiales	10	0,83%
Suicidios Consumados/tentativas	9	0,74%
Incendio	7	0,58%
Portación de arma	7	0,58%
Usurpación	6	0,50%
Falsificaciones	6	0,50%
Abuso de Arma	4	0,33%
Hechos que no son delitos	40	3,30%
<b>Total</b>	<b>1211</b>	<b>100,00%</b>

## REGIONAL 6

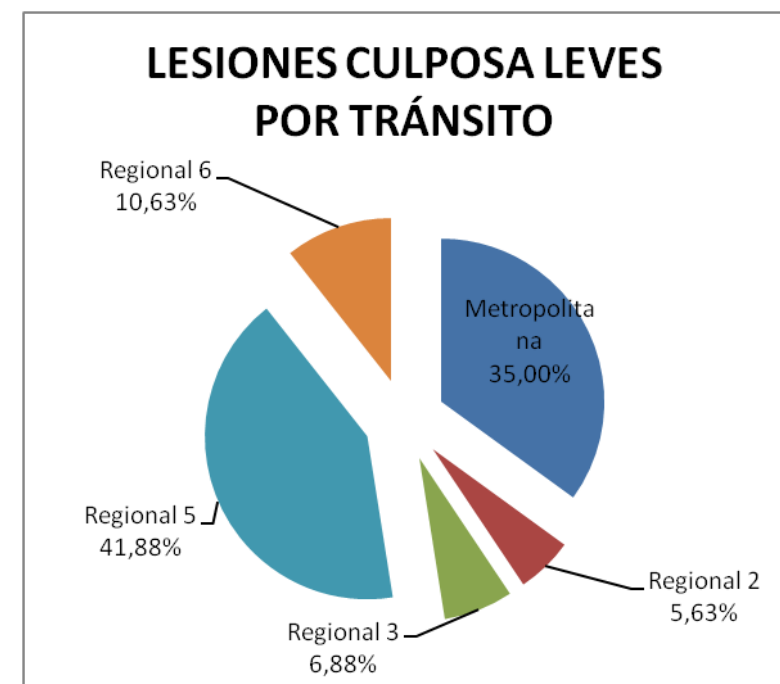
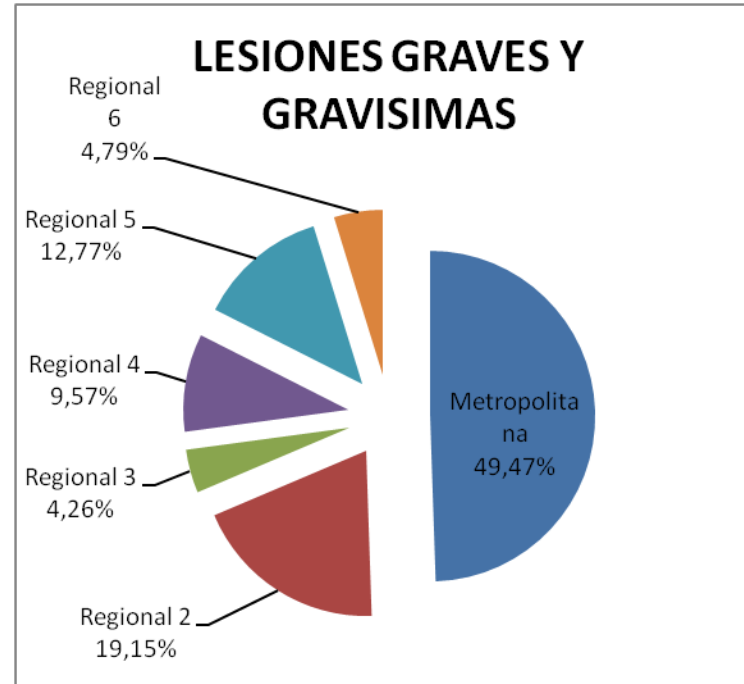
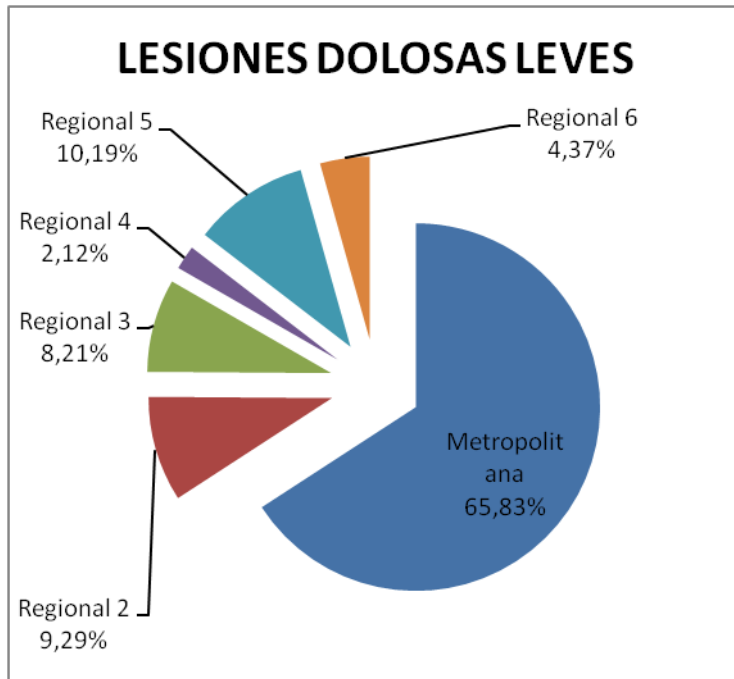


Lesiones

Regionales	Cantidad	%
Metropolitana	1460	65,83%
Regional 2	206	9,29%
Regional 3	182	8,21%
Regional 4	47	2,12%
Regional 5	226	10,19%
Regional 6	97	4,37%
<b>Total</b>	<b>2218</b>	<b>100,00%</b>

Regionales	Cantidad	%
Metropolitana	93	49,47%
Regional 2	36	19,15%
Regional 3	8	4,26%
Regional 4	18	9,57%
Regional 5	24	12,77%
Regional 6	9	4,79%
<b>Total</b>	<b>188</b>	<b>100,00%</b>

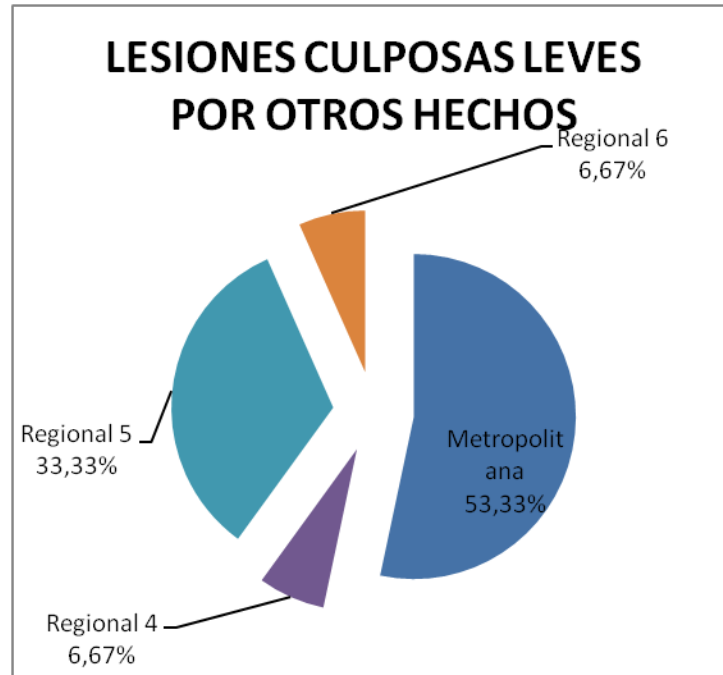
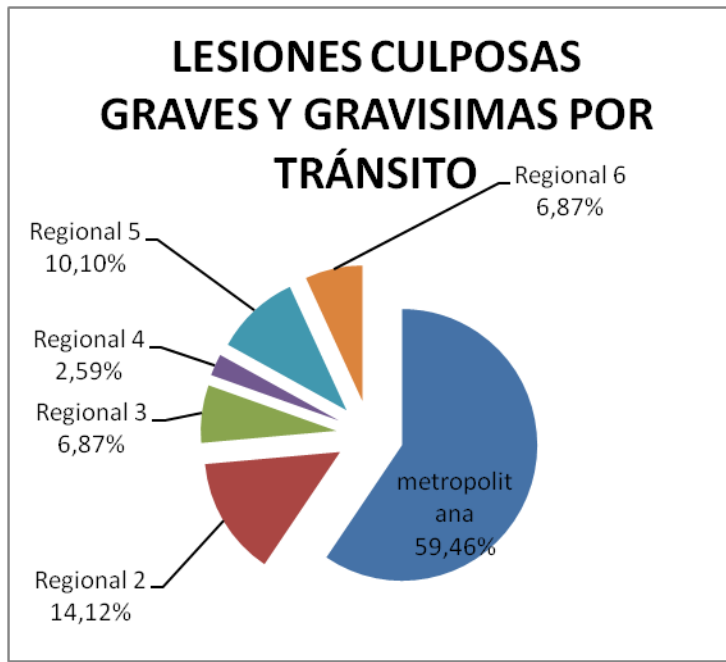
Regionales	Cantidad	%
Metropolitana	56	35,00%
Regional 2	9	5,63%
Regional 3	11	6,88%
Regional 4	0	0,00%
Regional 5	67	41,88%
Regional 6	17	10,63%
<b>Total</b>	<b>160</b>	<b>100,00%</b>





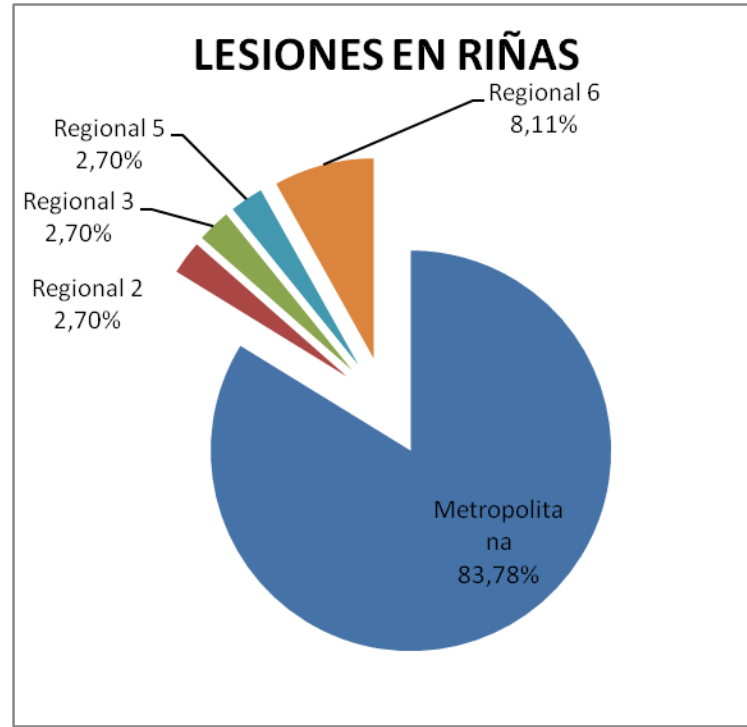
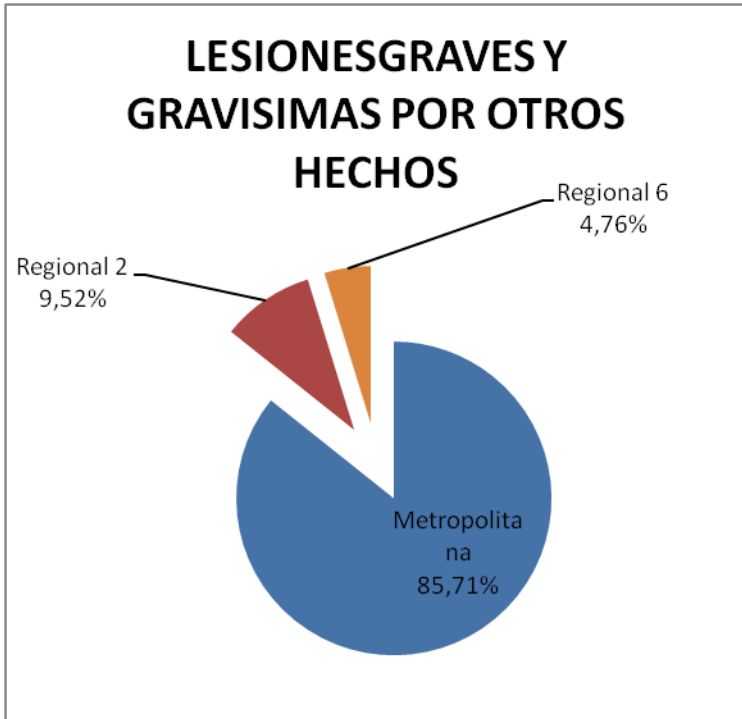
Regionales	Cantidad	%
Metropolitana	459	59,46%
Regional 2	109	14,12%
Regional 3	53	6,87%
Regional 4	20	2,59%
Regional 5	78	10,10%
Regional 6	53	6,87%
<b>Total</b>	<b>772</b>	<b>100,00%</b>

Regionales	Cantidad	%
Metropolitana	8	53,33%
Regional 2	0	0,00%
Regional 3	0	0,00%
Regional 4	1	6,67%
Regional 5	5	33,33%
Regional 6	1	6,67%
<b>Total</b>	<b>15</b>	<b>100,00%</b>



Regionales	Cantidad	%
Metropolitana	18	85,71%
Regional 2	2	9,52%
Regional 3	0	0,00%
Regional 4	0	0,00%
Regional 5	0	0,00%
Regional 6	1	4,76%
<b>Total</b>	<b>21</b>	<b>100,00%</b>

Regionales	Cantidad	%
Metropolitana	31	83,78%
Regional 2	1	2,70%
Regional 3	1	2,70%
Regional 4	0	0,00%
Regional 5	1	2,70%
Regional 6	3	8,11%
<b>Total</b>	<b>37</b>	<b>100,00%</b>

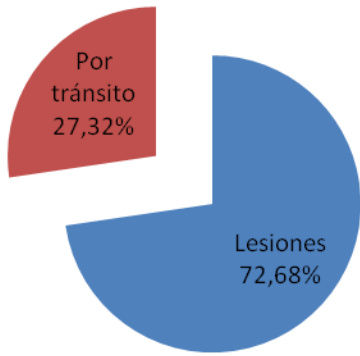


Provincia	Cantidad	%
Lesiones	2479	72,68%
Por tránsito	932	27,32%
<b>Total</b>	<b>3411</b>	<b>100,00%</b>

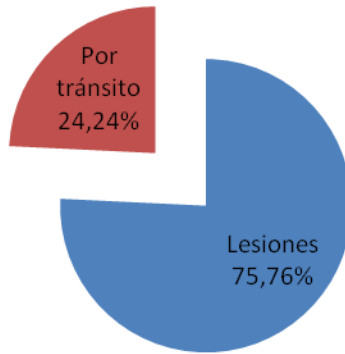
Metropolitana	Cantidad	%
Lesiones	1610	75,76%
Por tránsito	515	24,24%
<b>Total</b>	<b>2125</b>	<b>100,00%</b>

Regional 2	Cantidad	%
Lesiones	245	67,49%
Por tránsito	118	32,51%
<b>Total</b>	<b>363</b>	<b>100,00%</b>

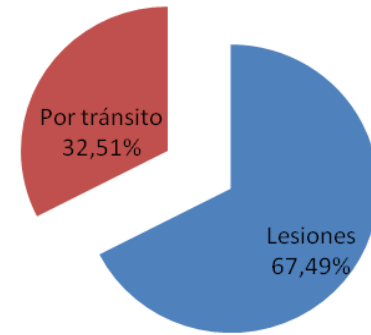
### PROVINCIA



### METROPOLITANA



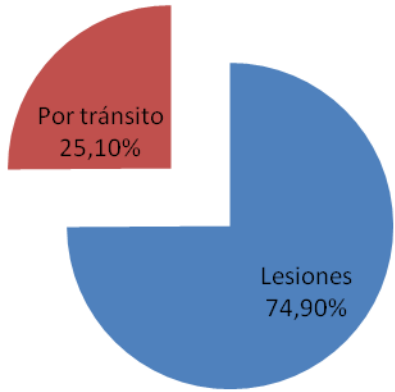
### REGIONAL 2



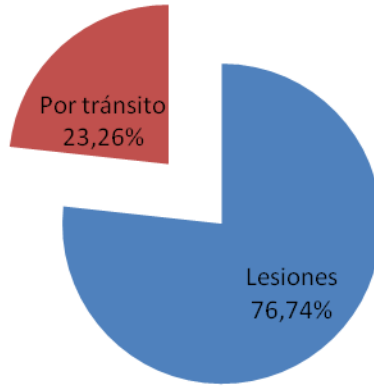
Regional 3	Cantidad	%
Lesiones	191	74,90%
Por tránsito	64	25,10%
<b>Total</b>	<b>255</b>	<b>100,00%</b>

Regional 4	Cantidad	%
Lesiones	66	76,74%
Por tránsito	20	23,26%
<b>Total</b>	<b>86</b>	<b>100,00%</b>

### REGIONAL 3

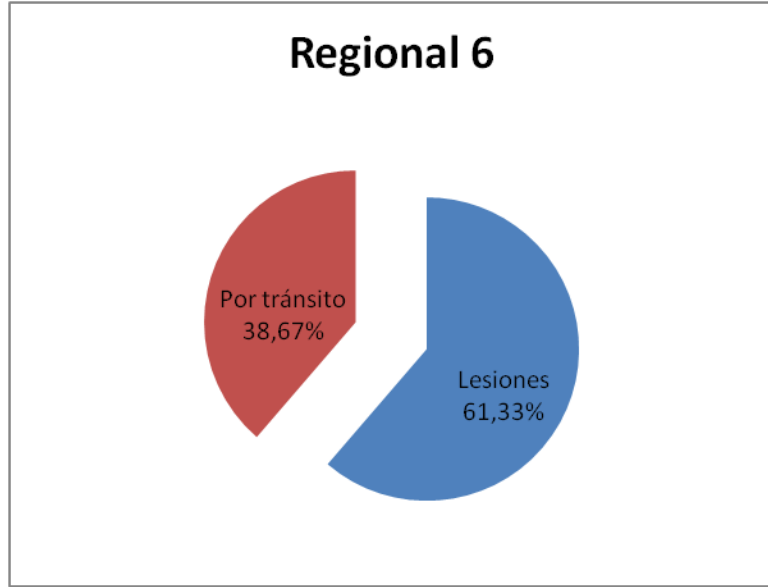
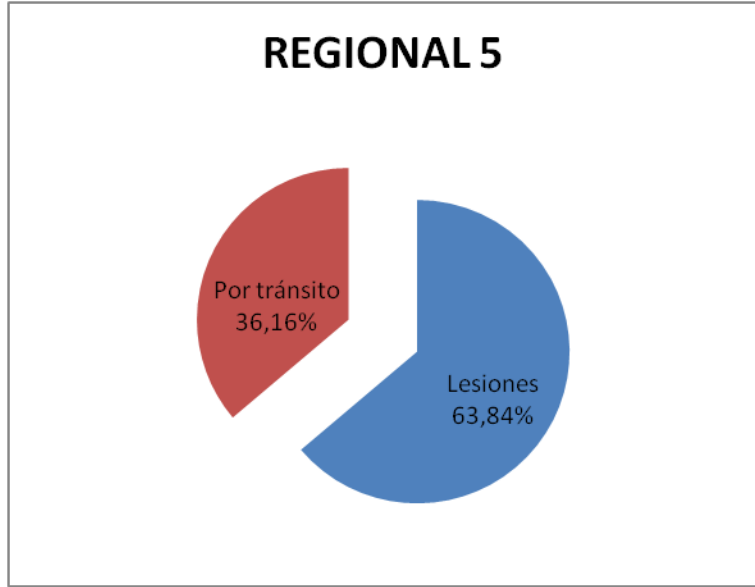


### REGIONAL 4



Regional 5	Cantidad	%
Lesiones	256	63,84%
Por tránsito	145	36,16%
<b>Total</b>	<b>401</b>	<b>100,00%</b>

Regional 6	Cantidad	%
Lesiones	111	61,33%
Por tránsito	70	38,67%
<b>Total</b>	<b>181</b>	<b>100,00%</b>

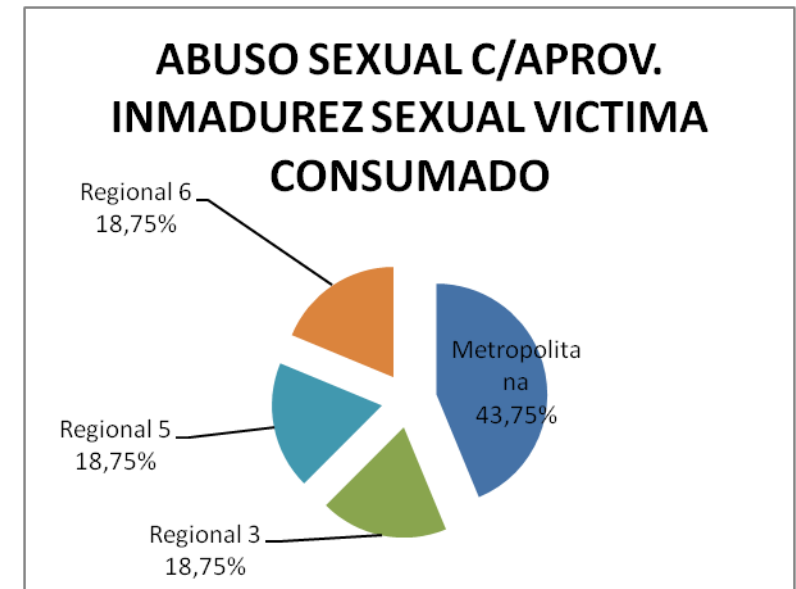
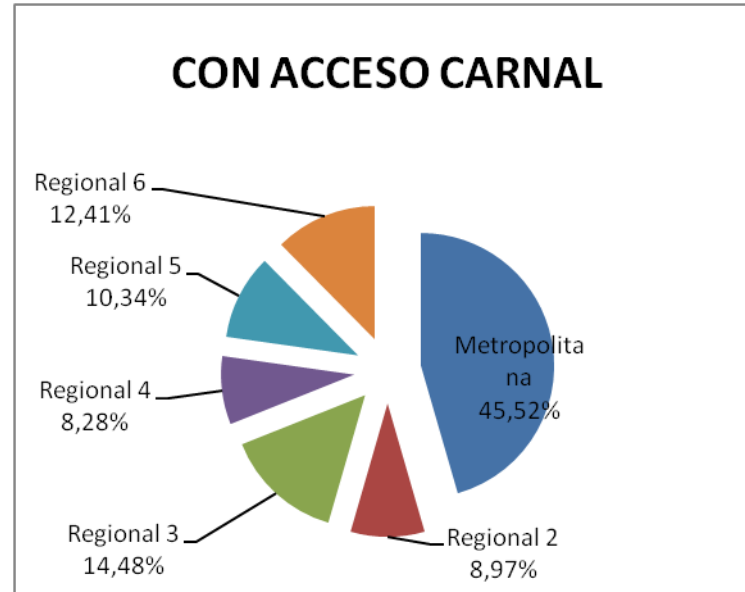
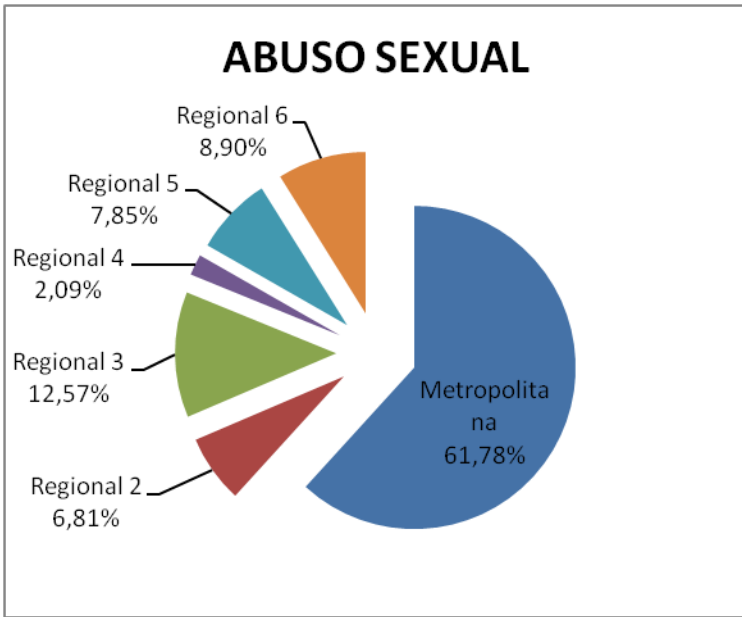


**ABUSO SEXUAL**

Regionales	Cantidad	%
Metropolitana	118	61,78%
Regional 2	13	6,81%
Regional 3	24	12,57%
Regional 4	4	2,09%
Regional 5	15	7,85%
Regional 6	17	8,90%
<b>Total</b>	<b>191</b>	<b>100,00%</b>

Regionales	Cantidad	%
Metropolitana	66	45,52%
Regional 2	13	8,97%
Regional 3	21	14,48%
Regional 4	12	8,28%
Regional 5	15	10,34%
Regional 6	18	12,41%
<b>Total</b>	<b>145</b>	<b>100,00%</b>

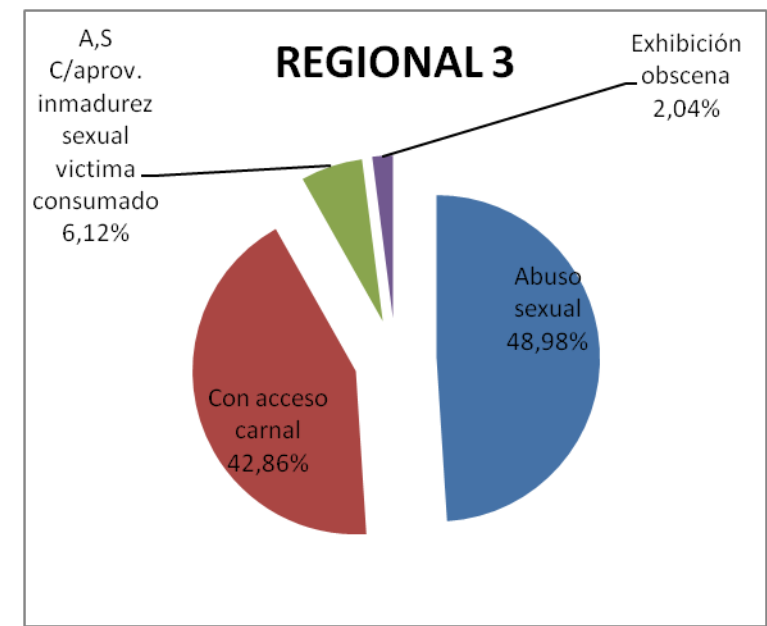
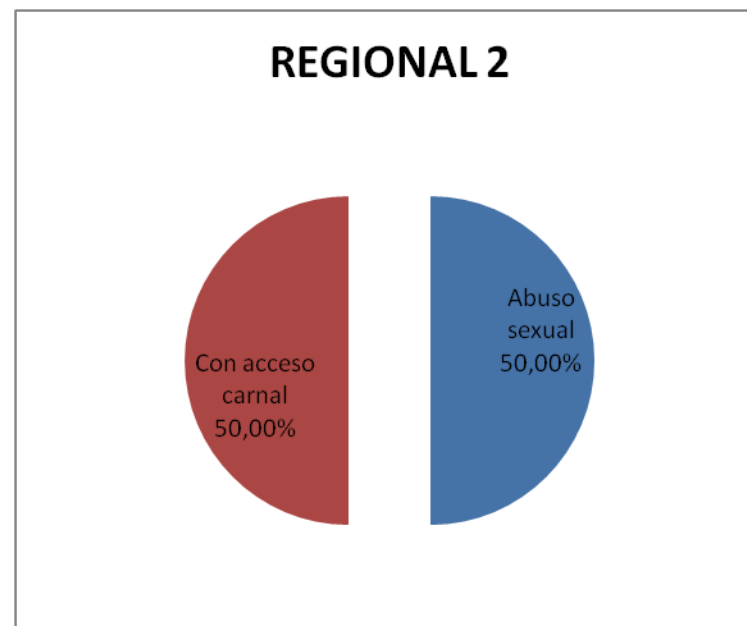
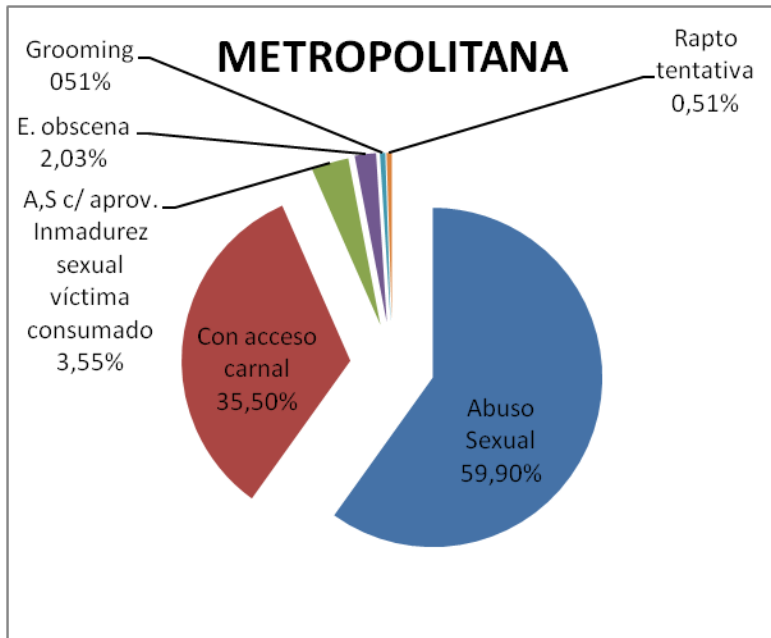
Regionales	Cantidad	%
Metropolitana	7	43,75%
Regional 2	0	0,00%
Regional 3	3	18,75%
Regional 4	0	0,00%
Regional 5	3	18,75%
Regional 6	3	18,75%
<b>Total</b>	<b>16</b>	<b>100,00%</b>



Metropolitana	Cantidad	%
Abuso sexual	118	59,90%
Con acceso carnal	66	33,50%
Inmadurez sexual	7	3,55%
Exhibición obscena	4	2,03%
Grooming	1	0,51%
Rapto tentativa	1	0,51%
<b>Total</b>	<b>197</b>	<b>100,00%</b>

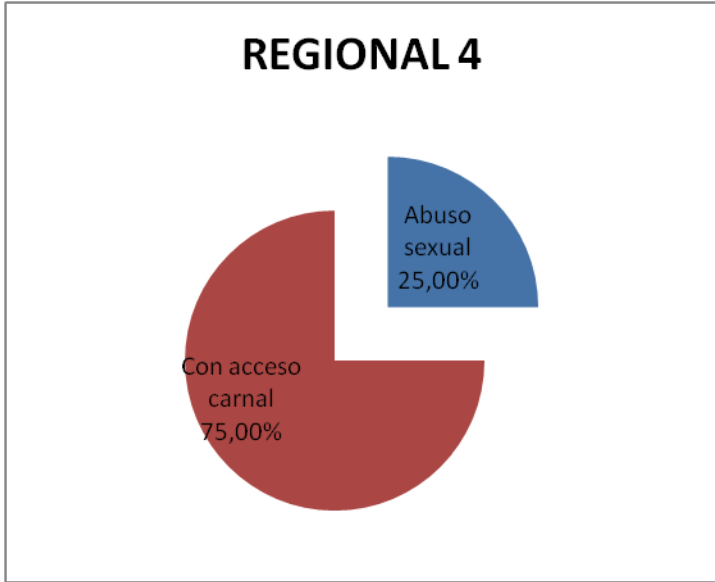
Regional 2	Cantidad	%
Abuso sexual	13	50,00%
Con acceso carnal	13	50,00%
Inmadurez sexual	0	0,00%
Exhibición obscena	0	0,00%
Grooming	0	0,00%
Rapto tentativa	0	0,00%
<b>Total</b>	<b>26</b>	<b>100,00%</b>

Regional 3	Cantidad	%
Abuso sexual	24	48,98%
Con acceso carnal	21	42,86%
Inmadurez sexual	3	6,12%
Exhibición obscena	1	2,04%
Grooming	0	0,00%
Rapto tentativa	0	0,00%
<b>Total</b>	<b>49</b>	<b>100,00%</b>

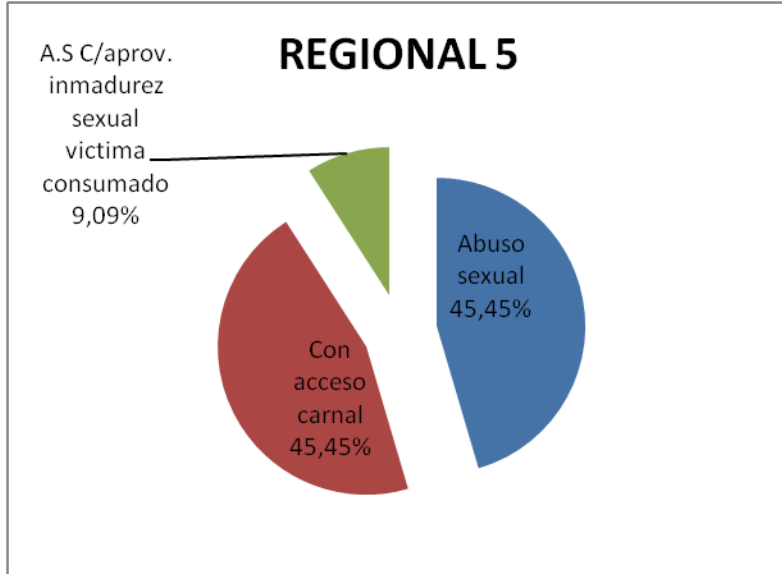




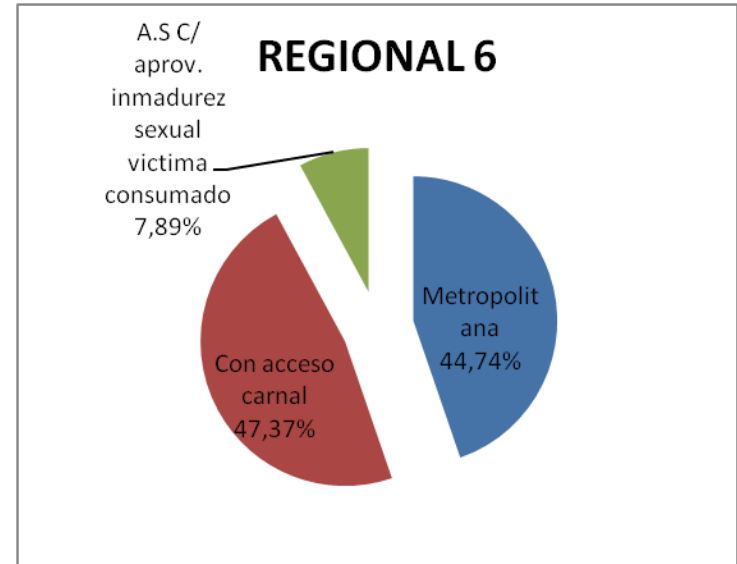
Regional 4	Cantidad	%
Abuso sexual	4	25,00%
Con acceso carnal	12	75,00%
Inmadurez sexual	0	0,00%
Exhibición obscena	0	0,00%
Grooming	0	0,00%
Rapto tentativa	0	0,00%
<b>Total</b>	<b>16</b>	<b>100,00%</b>



Regional 5	Cantidad	%
Abuso sexual	15	45,45%
Con acceso carnal	15	45,45%
Inmadurez sexual	3	9,09%
Exhibición obscena	0	0,00%
Grooming	0	0,00%
Rapto tentativa	0	0,00%
<b>Total</b>	<b>33</b>	<b>100,00%</b>



Regional 6	Cantidad	%
Abuso sexual	17	44,74%
Con acceso carnal	18	47,37%
Inmadurez sexual	3	7,89%
Exhibición obscena	0	0,00%
Grooming	0	0,00%
Rapto tentativa	0	0,00%
<b>Total</b>	<b>38</b>	<b>100,00%</b>

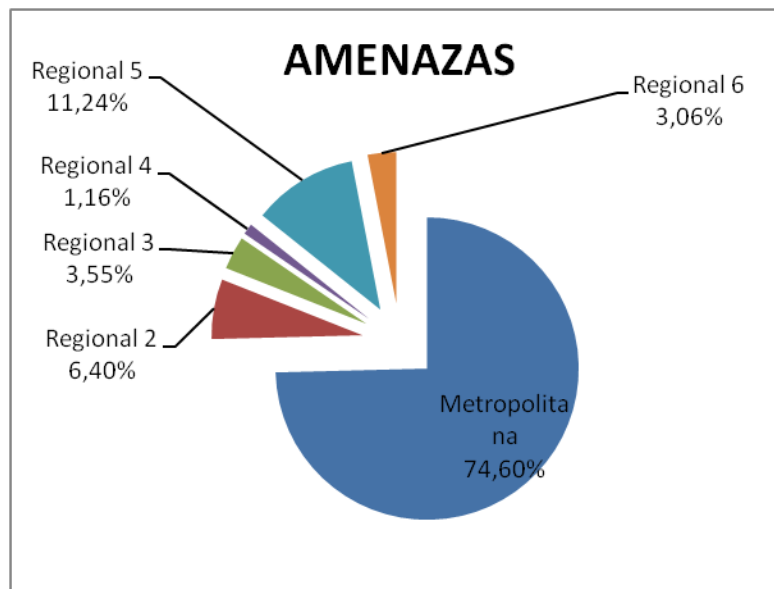
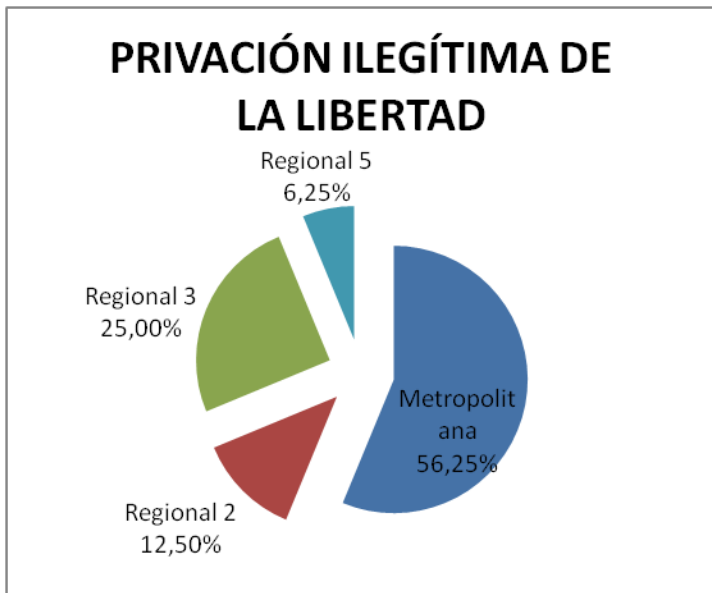


**DELITOS CONTRA LA LIBERTAD**

+

Regionales	Cantidad	%
Metropolitana	9	56,25%
Regional 2	2	12,50%
Regional 3	4	25,00%
Regional 4	0	0,00%
Regional 5	1	6,25%
Regional 6	0	0,00%
<b>Total</b>	<b>16</b>	<b>100,00%</b>

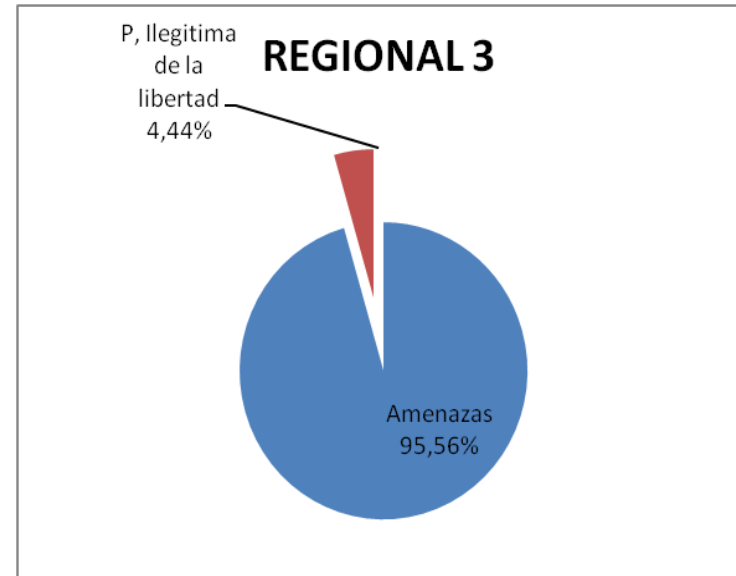
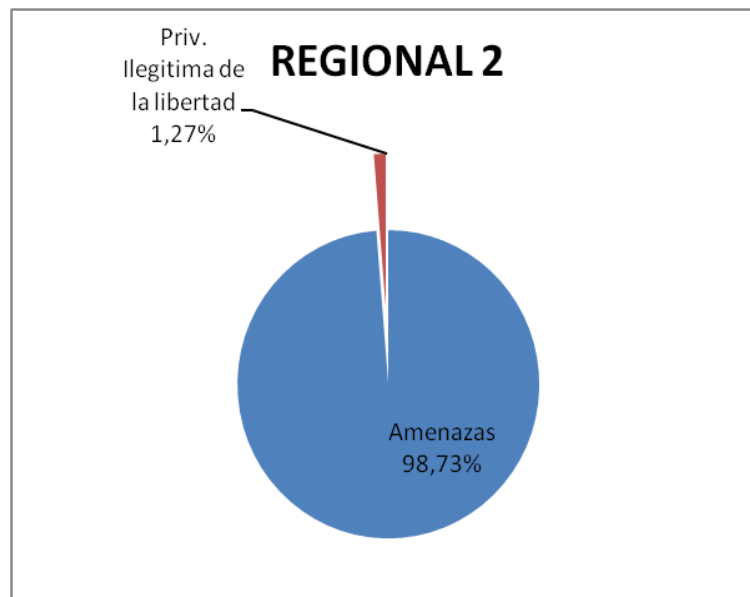
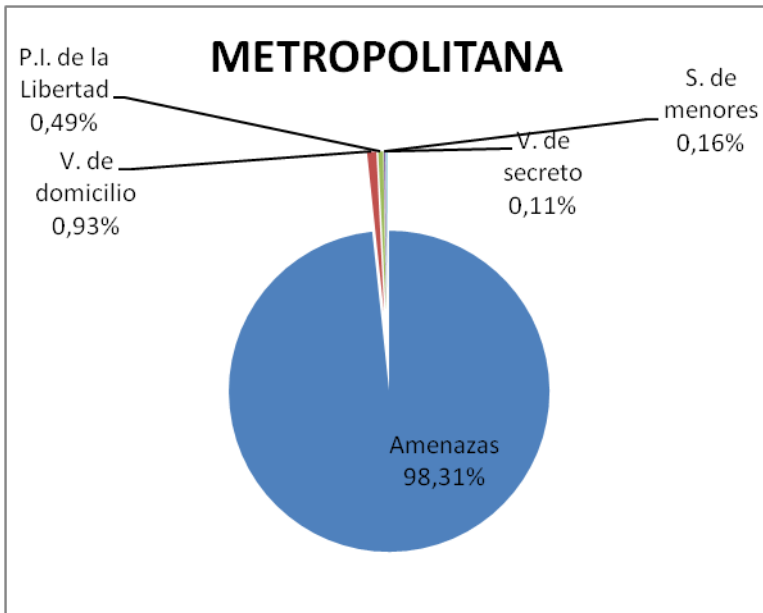
Regionales	Cantidad	%
Metropolitana	1806	74,60%
Regional 2	155	6,40%
Regional 3	86	3,55%
Regional 4	28	1,16%
Regional 5	272	11,24%
Regional 6	74	3,06%
<b>Total</b>	<b>2421</b>	<b>100,00%</b>



Metropolitana	Cantidad	%
Amenazas	1806	98,31%
Violación de domicilio	17	0,93%
P. Ilegitima libertad	9	0,49%
Secuestro de menores	3	0,16%
Violación de secreto	2	0,11%
<b>Total</b>	<b>1837</b>	<b>100,00%</b>

Regional 2	Cantidad	%
Amenazas	155	98,73%
P. Ilegitima libertad	2	1,27%
Violación de secreto	0	0,00%
Secuestro de menores	0	0,00%
Violación de domicilio	0	0,00%
<b>Total</b>	<b>157</b>	<b>100,00%</b>

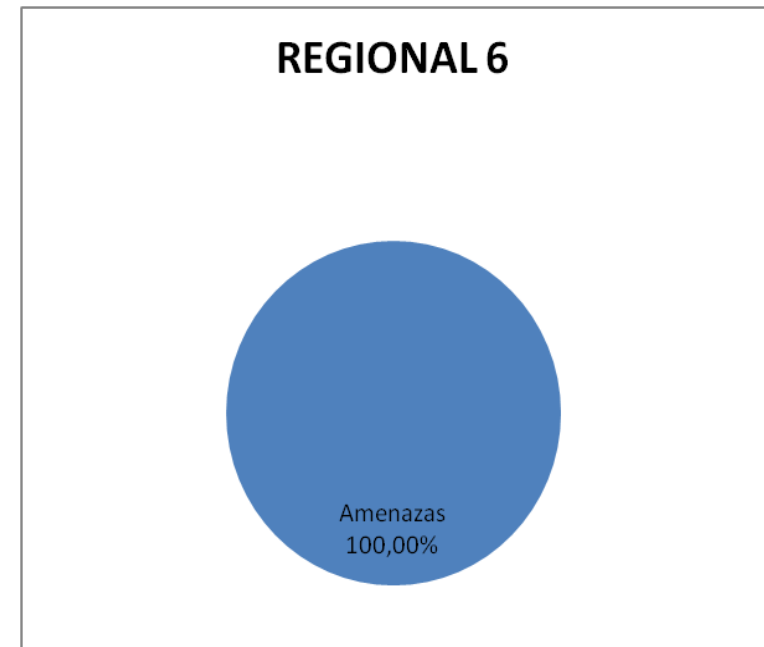
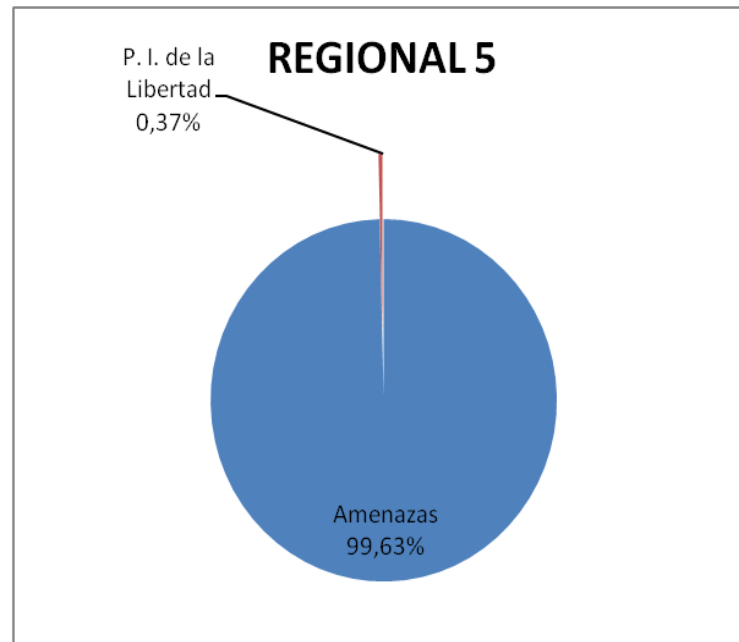
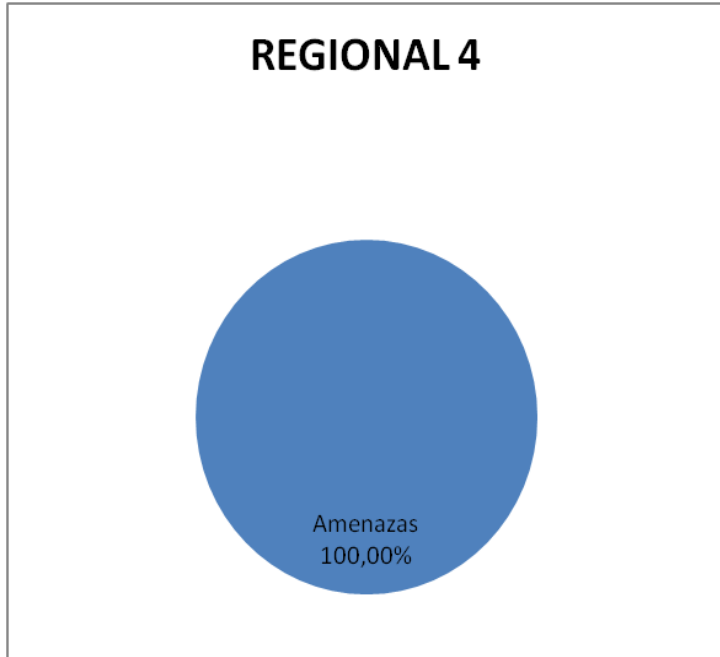
Regional 3	Cantidad	%
Amenazas	86	95,56%
P. Ilegitima libertad	4	4,44%
Violación de secreto	0	0,00%
Secuestro de menores	0	0,00%
Violación de domicilio	0	0,00%
<b>Total</b>	<b>90</b>	<b>100,00%</b>



Regional 4	Cantidad	%
Amenazas	28	100,00%
Violación de domicilio	0	0,00%
P. Ilegitima libertad	0	0,00%
Violación de secreto	0	0,00%
<b>Total</b>	<b>28</b>	<b>100,00%</b>

Regional 5	Cantidad	%
Amenazas	272	99,63%
P. Ilegitima libertad	1	0,37%
Violación de secreto	0	0,00%
Violación de domicilio	0	0,00%
<b>Total</b>	<b>273</b>	<b>100,00%</b>

Regional 6	Cantidad	%
Amenazas	74	100,00%
Violación de domicilio	0	0,00%
P. Ilegitima libertad	0	0,00%
Violación de secreto	0	0,00%
<b>Total</b>	<b>74</b>	<b>100,00%</b>

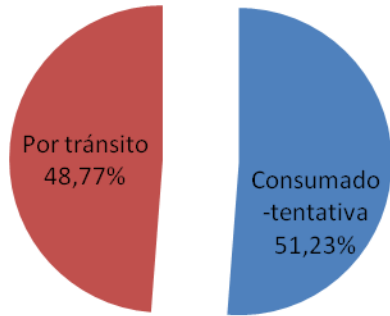


**HOMICIDIOS**

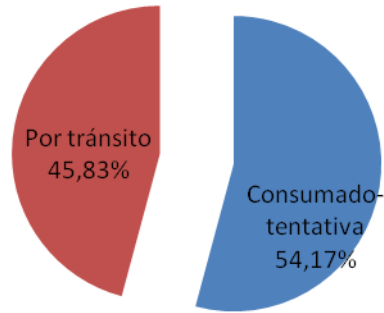
Provincia	Cantidad	%
Consumado-tentativa	167	51,23%
Por tránsito	159	48,77%
<b>Total</b>	<b>326</b>	<b>100,00%</b>

Metropolitana	Cantidad	%
Consumado-tentativa	78	54,17%
Por tránsito	66	45,83%
<b>Total</b>	<b>144</b>	<b>100,00%</b>

### PROVINCIA



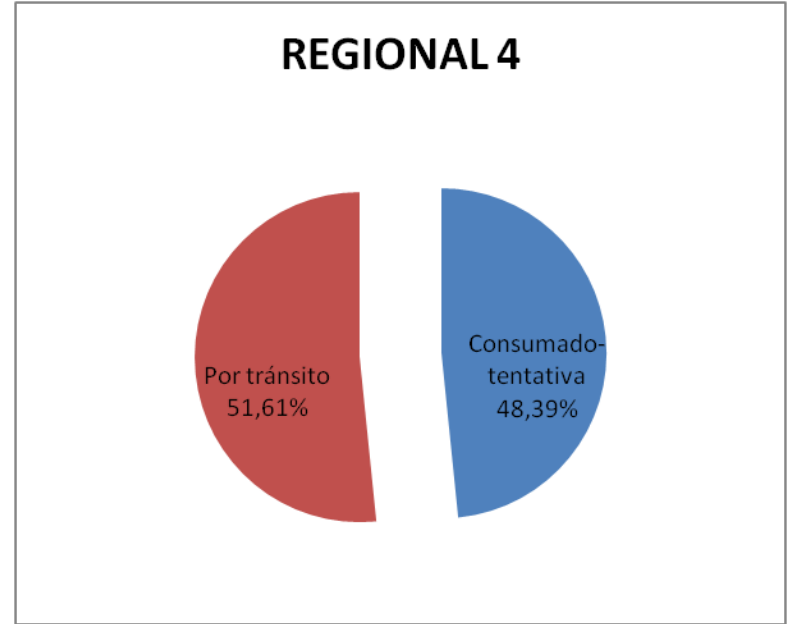
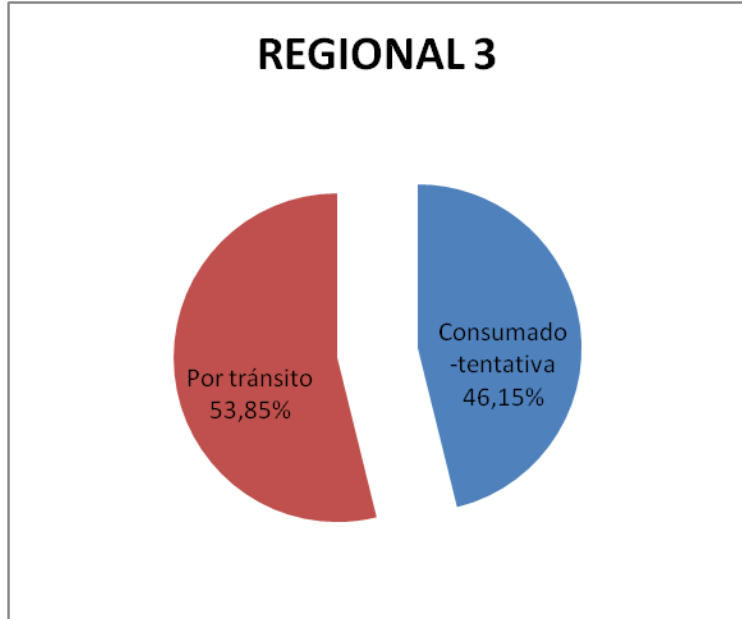
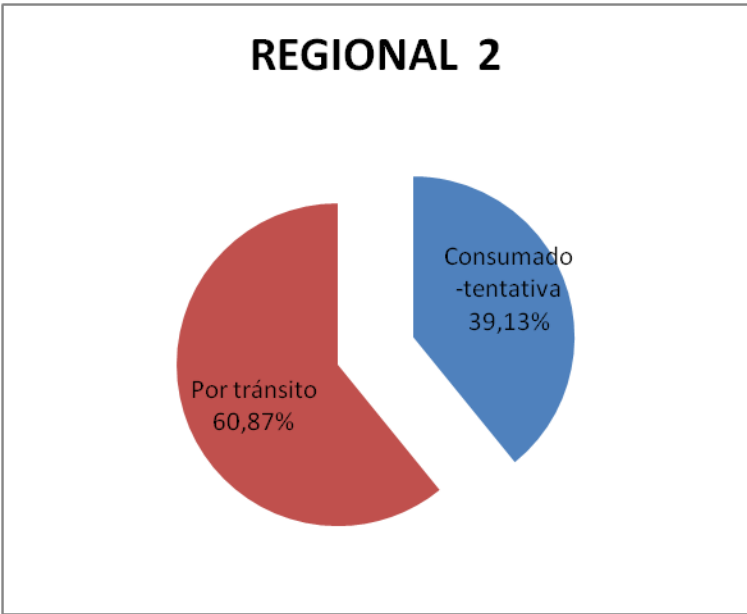
### METROPOLITANA



Regional 2	Cantidad	%
Consumado-tentativa	18	39,13%
Por tránsito	28	60,87%
<b>Total</b>	<b>46</b>	<b>100,00%</b>

Regional 3	Cantidad	%
Consumado-tentativa	18	46,15%
Por tránsito	21	53,85%
<b>Total</b>	<b>39</b>	<b>100,00%</b>

Regional 4	Cantidad	%
Consumado-tentativa	15	48,39%
Por tránsito	16	51,61%
<b>Total</b>	<b>31</b>	<b>100,00%</b>

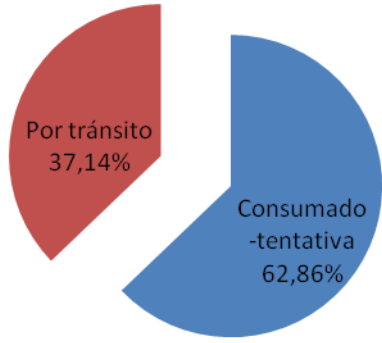




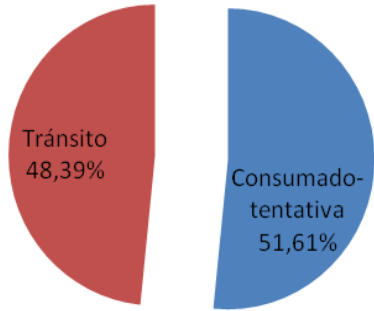
Regional 5	Cantidad	%
Consumado-tentativa	22	62,86%
Por tránsito	13	37,14%
<b>Total</b>	<b>35</b>	<b>100,00%</b>

Regional 6	Cantidad	%
Consumado-tentativa	16	51,61%
Por tránsito	15	48,39%
<b>Total</b>	<b>31</b>	<b>100,00%</b>

### REGIONAL 5



### REGIONAL 6



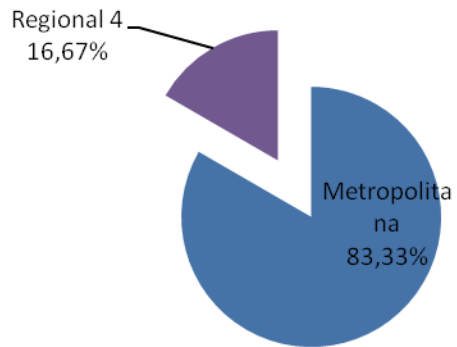
**FALSIFICACIONES**

Regionales	Cantidad	%
Metropolitana	5	83,33%
Regional 2	0	0,00%
Regional 3	0	0,00%
Regional 4	1	16,67%
Regional 5	0	0,00%
Regional 6	0	0,00%
<b>Total</b>	<b>6</b>	<b>100,00%</b>

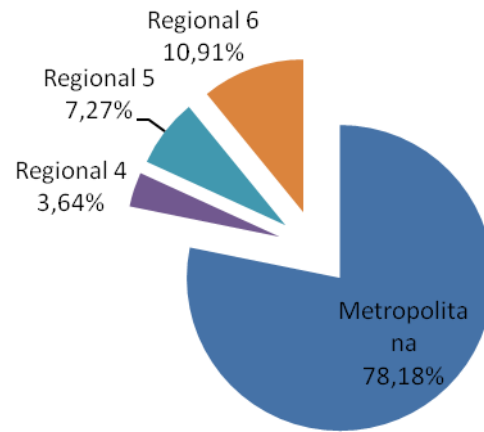
Regionales	Cantidad	%
Metropolitana	43	78,18%
Regional 2	0	0,00%
Regional 3	0	0,00%
Regional 4	2	3,64%
Regional 5	4	7,27%
Regional 6	6	10,91%
<b>Total</b>	<b>55</b>	<b>100,00%</b>

Regionales	Cantidad	%
Metropolitana	16	53,33%
Regional 2	7	23,33%
Regional 3	2	6,67%
Regional 4	0	0,00%
Regional 5	5	16,67%
Regional 6	0	0,00%
<b>Total</b>	<b>30</b>	<b>100,00%</b>

### FALSIFICACION DE MONEDA, BILL.BANCO, TIT.PORT. Y DOC.CRED.



### FALSIFICACION DE SELLOS, TIMBRES Y MARCAS



### FALSIFICACION DE DOCUMENTOS EN GENERAL

